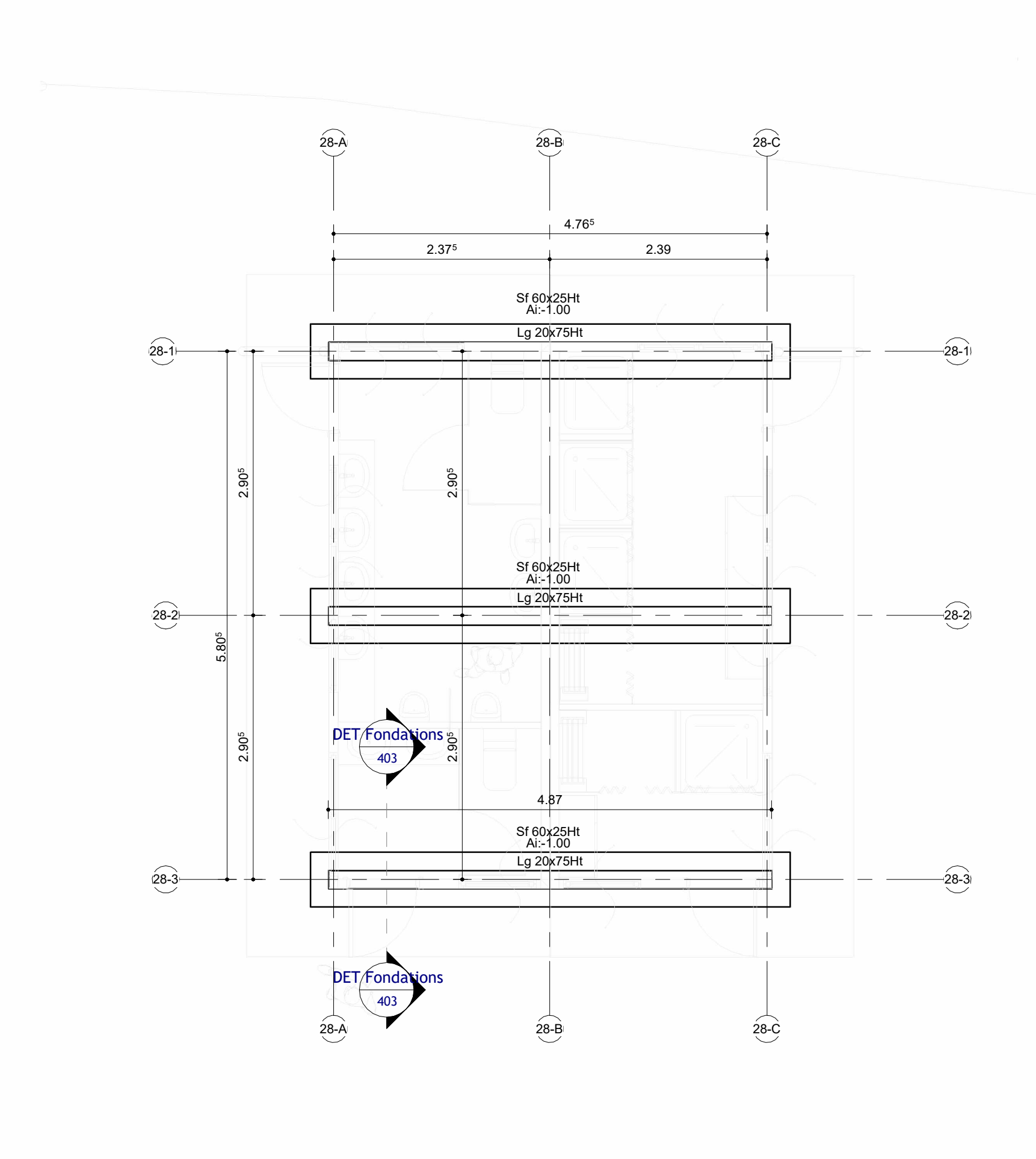



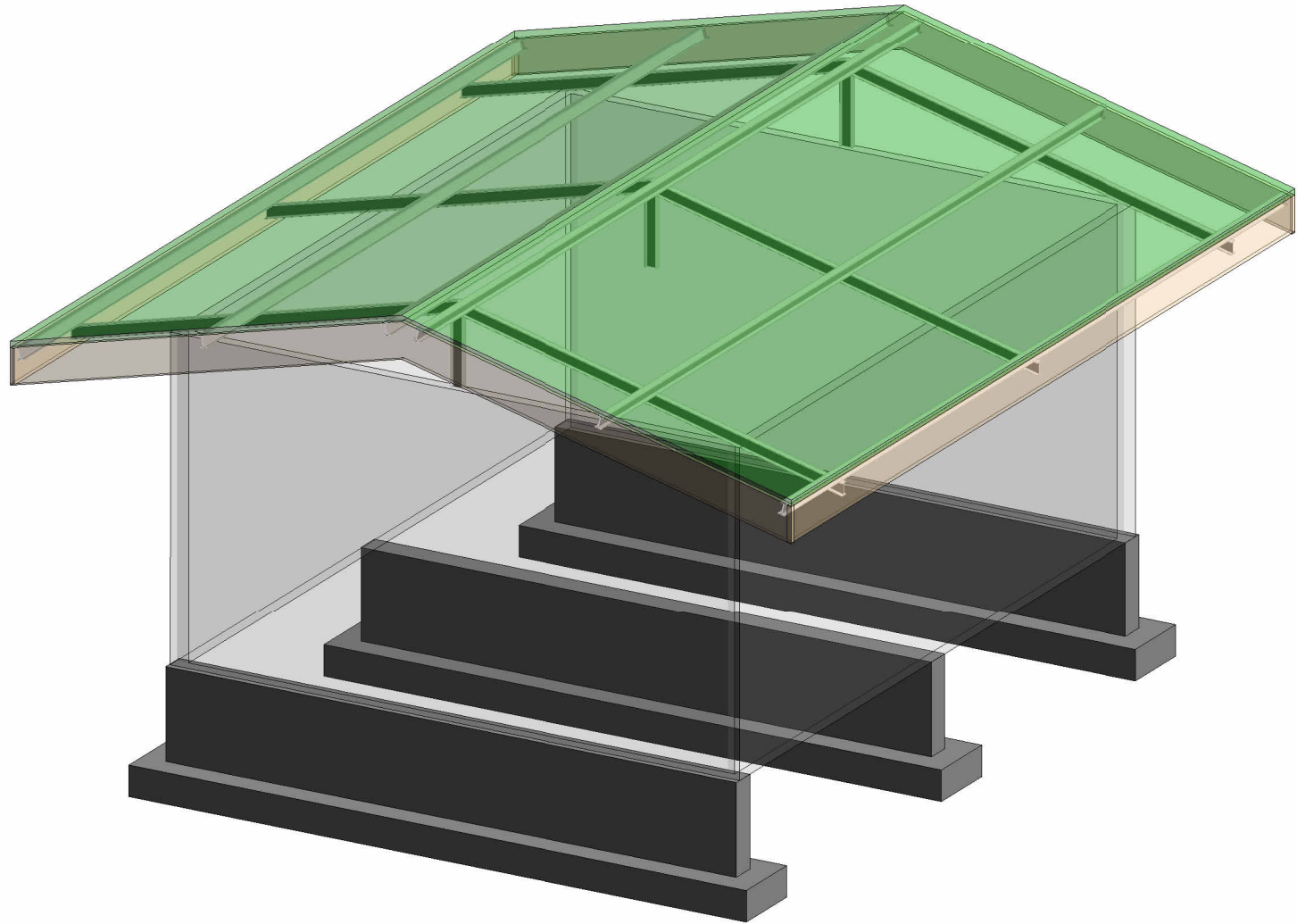
FONDATIONS SANITAIRE VESTIAIRE HOMME  
1 : 50



FONDATIONS SANITAIRE VESTIAIRE FEMME  
1 : 50



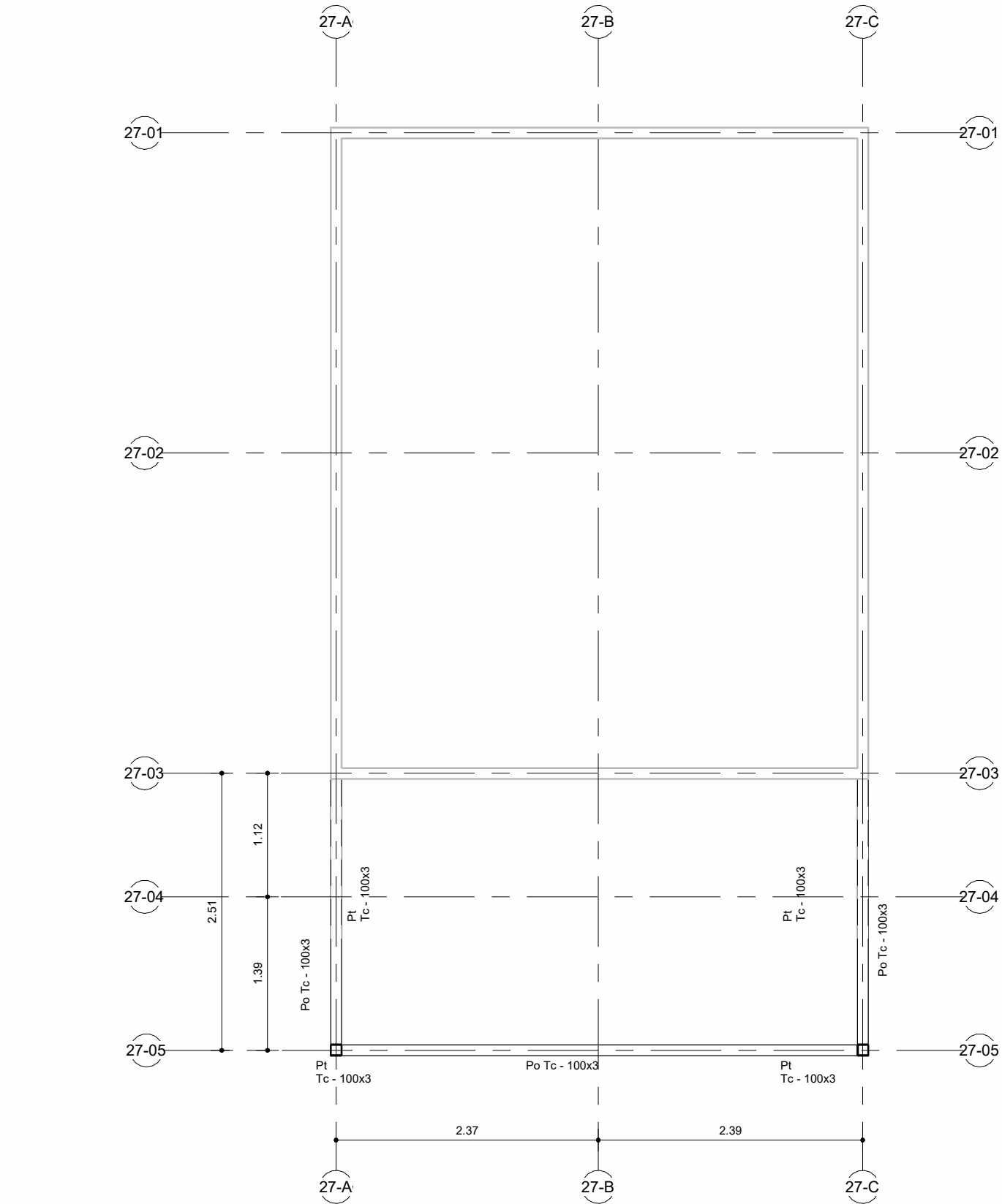
AXONOMETRIE SANITAIRE VESTIAIRE HOMME



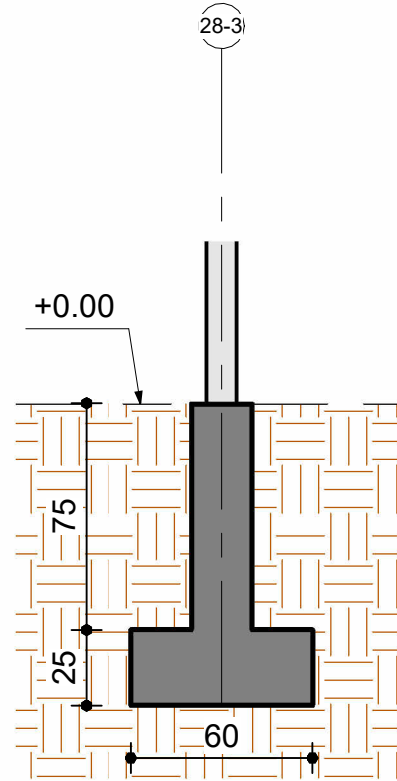
AXONOMETRIE SANITAIRE VESTIAIRE FEMME

LEGENDE	
SYMBOLES	DESIGNATIONS
	Voile béton porteur
	Impact béton du niveau supérieur
	Elément avec un relevé
SYMBOLES DALLE/DALLAGE	
As fini	f
As brut	b
Epaisseur	
Asf max/min	Asf max/min
Asb max/min	Asb max/min
Epaisseur	
SYMBOLE ANNOTATION COUPES	
Nom du détail/de la coupe	Det/Coupe
Numéro de plan où figure la coupe/le détail	N° Plan

NOTA: voiles épaisseurs 20cm, sauf indications contraire.



CHAINAGE SANITAIRE VESTIAIRE HOMME  
1 : 50



DET Fondations  
1 : 25

POLYNESIE FRANCAISE ATOLL DE HAO  
TUAMOTU

Construction de  
la 4<sup>e</sup> compagnie  
MAITRISE D'OUVRAGE



MAITRISE D'OEUVRE  
**LUSEO**  
P A C I F I C  
PIMAE Immobilier LE BUAAN  
Entrée Nord au 3<sup>e</sup> étage  
BP 9220, 98716 Papeete  
Tél : (+689) 87 33 58 53  
Email : secretariat@luseo-pacific.pf



LOT : GROS OEUVRE  
SANITAIRE  
VESTIAIRE HOMME  
ET FEMME  
PLAN DE COFFRAGE  
FONDATIONS - CHAINAGE

PROJET	EMETTEUR	PHASE
RSM	LSP	PRO
LOT	TYPE	NUMERO
GOE	PLA	403
N° AFF :	23-36	INDICE
ETABLI :	VLO / VHO	
VERIF :	EMA	0
DATE :	30/05/25	
ECH :	1/50	
FOLIO :	01/01	